

**Fiche informative pompe à eau:
Comparaison PA1437/PA1460/PA1055A/PA1281A**

Citroen – Peugeot fournissait:

1201G4, 1201J1



Corps de la pompe en PPS + couvercle en PPS
(turbine Ø 55 mm)

1201G5, 1201J2



Corps de la pompe en PPS + couvercle en PPS
(turbine Ø 55 mm)

Citroen – Peugeot fournissent:

1201K1

REPLACE TOUS LES NUMEROS OE REFERENCES



Corps en aluminium + couvercle en aluminium

SALERI OFFRE:

PA1055A: OE 1201G4, 1201J1

SANS couvercle – peut être monté sur le couvercle d'origine en PPS.

Ø Turbine: 55mm

PA1281A: OE 1201G5, 1201J2

SANS couvercle – peut être monté sur le couvercle d'origine en PPS.

Ø Turbine: 61mm












PA1437: OE 1201K1

SANS couvercle – peut être monté seulement sur le couvercle d'origine en aluminium.

PA1460: OE 1201K1

AVEC couvercle – peut remplacer TOUTES les références d'origine précédentes.

Fiche informative pompe à eau:
 Comparaison PA1437/PA1460/PA1055A/PA1281A

ÉVOLUTION OE	SOLUTION SALERI	
LE CONSTRUCTEUR FOURNIT TOUJOURS LA POMPE A EAU AVEC LE COUVERCLE	EN CAS DE REMPLACEMENT DE LA POMPE À EAU <u>SEULE</u> :	EN CAS DE REMPLACEMENT DE LA POMPE A EAU ET DU COUVERCLE
<p>OE 1201G4, 1201J1</p>   <p>Ø TURBINE: 55 mm</p> <p>CORPS ET COUVERCLE EN PPS</p>	<p>PA1055A</p>   <p>Ø TURBINE: 55 mm</p> <p>CORPS EN ALUMINIUM</p> <p>Peut être monté sur le couvercle en PPS. NE peut PAS être monté sur le couvercle en aluminium.</p>	<p>PA1460</p> 
<p>OE 1201G5, 1201J2</p>   <p>Ø TURBINE: 61 mm</p> <p>CORPS ET COUVERCLE EN PPS</p>	<p>PA1281A</p>   <p>Ø TURBINE: 61 mm</p> <p>CORPS EN ALUMINIUM</p> <p>Peut être monté sur le couvercle en PPS. NE peut PAS être monté sur le couvercle en aluminium.</p>	
<p>OE 1201K1</p>  <p>CORPS ET COUVERCLE EN ALUMINIUM</p>	<p>PA1437</p>  <p>CORPS EN ALUMINIUM</p> <p>NE peut PAS être monté sur le couvercle en PPS.</p>	